

ΥΠΟΥΡΓΕΙΟ ΠΑΙΔΕΙΑΣ ΚΑΙ ΘΡΗΣΚΕΥΜΑΤΩΝ  
**ΚΕΝΤΡΟ ΕΛΛΗΝΙΚΗΣ ΓΛΩΣΣΑΣ**

Καραμαούνα 1 – Πλατεία Σκρα 55132 Καλαμαριά – Τηλ: 2310-459101, 2310-459106 – Fax: 2310-459107  
www.greeklanguage.gr email: centre@komvos.edu.gr

---

## Πιστοποίηση Ελληνομάθειας Αίτηση Συμμετοχής

Υποβολή αίτησης, μέσω του διαδικτύου, για συμμετοχή στις εξετάσεις πιστοποίησης της ελληνομάθειας.



---

Εγχειρίδιο Χρήσης

---

# Πίνακας περιεχομένων

<b>1. Εισαγωγή</b> .....	<b>2</b>
<b>2. Δημιουργία λογαριασμού και σύνδεση</b> .....	<b>4</b>
2.1. Σύνδεση στην εφαρμογή.....	4
2.2. Εγγραφή νέου χρήστη.....	5
2.3. Ανάκτηση λογαριασμού.....	7
<b>3. Δημιουργία και επεξεργασία αίτησης</b> .....	<b>9</b>
3.1. Αρχική σελίδα.....	9
3.2. Αίτηση συμμετοχής στις εξετάσεις.....	10
3.2.1. Όροι συμμετοχής.....	11
3.2.2. Επιλογή εξεταστικού κέντρου.....	11
3.2.3. Πληρωμή εξετάσεων.....	12
3.2.4. Συμπλήρωση αίτησης.....	13
3.2.5. Συμπλήρωση ερωτηματολογίου.....	13
3.2.6. Τελική υποβολή.....	15
3.3. Κάρτα υποψηφίου.....	16

# 1. Εισαγωγή



Η εφαρμογή «Ηλεκτρονική Αίτηση Υποψηφίου» επιτρέπει την υποβολή αίτησης συμμετοχής στις εξετάσεις πιστοποίησης της ελληνομάθειας. Οι υποψήφιοι έχουν τη δυνατότητα να επιλέξουν εξεταστικό κέντρο, το οποίο στη συνέχεια έχει την ευθύνη διαχείρισης της αίτησης του υποψηφίου. Η εφαρμογή διαθέτει τη δυνατότητα:

- Επιλογής εξεταστικού κέντρου
- Συμπλήρωσης με επιλογή, όπου αυτό είναι δυνατό, των πεδίων της αίτησης συμμετοχής
- Συμπλήρωσης ηλεκτρονικού ερωτηματολογίου υποψηφίου
- Ενημέρωσης των υποψηφίων για λανθασμένη ή ελλιπή συμπλήρωση των πεδίων
- Διαδικτυακής υποβολής στο εξεταστικό κέντρο
- Αυτόματης ενημέρωσης για την παραλαβή της αίτησης και του ερωτηματολογίου
- Απάντησης προς τον υποψήφιο με αποστολή τυποποιημένων πληροφοριών από το εξεταστικό κέντρο.

Στις εξετάσεις πιστοποίησης ελληνομάθειας του Μαΐου 2014, για δεύτερη φορά, θα πραγματοποιηθεί πιλοτική λειτουργία της εφαρμογής για επιλεγμένα εξεταστικά κέντρα. Συγκεκριμένα, οι υποψήφιοι των ακόλουθων εξεταστικών κέντρων θα έχουν την δυνατότητα να πραγματοποιήσουν την εγγραφή τους ηλεκτρονικά:

- **10021** - ODYSSEY CHARTER SCHOOL (Wilmington, DE, U.S.A.)
- **10023** - ΠΟΛΙΤΙΣΤΙΚΟ ΚΕΝΤΡΟ ΕΛΛΗΝΟΑΜΕΡΙΚΑΝΙΚΗΣ ΚΟΙΝΟΤΗΤΑΣ ΜΕΙΖΟΝΟΣ ΣΙΚΑΓΟΥ (Chicago, USA)
- **30002** - ΕΛΛΗΝΟΑΜΕΡΙΚΑΝΙΚΗ ΕΝΩΣΗ (Αθήνα, ΕΛΛΑΔΑ - HELLAS)
- **30004** - ΠΑΝΕΠΙΣΤΗΜΙΟ ΙΩΑΝΝΙΝΩΝ, Κέντρο Διδασκαλίας Ελληνικής Γλώσσας και Πολιτισμού (Ιωάννινα, ΕΛΛΑΔΑ - HELLAS)
- **30005** - ΔΗΜΟΚΡΙΤΕΙΟ ΠΑΝΕΠΙΣΤΗΜΙΟ, Τμήμα Γλώσσας, Φιλολογίας και Πολιτισμού Παρεuxείνων Χωρών (Κομοτηνή, ΕΛΛΑΔΑ - HELLAS)
- **30011** - ΚΕΝΤΡΟ ΞΕΝΩΝ ΓΛΩΣΣΩΝ ΑΝΔΡΙΩΤΗ ΚΛΕΟΠΑΤΡΑ-ΣΟΦΙΑ (Κέρκυρα, ΕΛΛΑΔΑ-HELLAS)
- **38105** - FILOZOFSKI FAKULTET UNIVERZITETA U NISU, SRBIJA (Nis, SERBIA)

- **49002** - ZWECKVERBAND VHS (Volkshochschule) Erding IM LKRS ERDING / Λαϊκό Πανεπιστήμιο Έρντιγκ (Erding, GERMANY)
- **49010** - UNIVERSITAT HEIDELBERG-SEMINAR FUR KLASSISCHE PHILOLOGIE (Heidelberg, GERMANY)
- **56001** - ΕΛΛΗΝΙΚΗ ΠΡΕΣΒΕΙΑ ΣΑΝΤΙΑΓΟ ΧΙΛΗΣ (Santiago, CHILE)
- **61002** - CENTRE FOR THE GREEK LANGUAGE AT ST ANDREW'S GRAMMAR SCHOOL (Dianella, Perth, AUSTRALIA)
- **70003** - ΚΕΝΤΡΟ ΞΕΝΩΝ ΓΛΩΣΣΩΝ "POLYGLOT" (St. Petersburg, RUSSIA)
- **90001** - ΣΙΣΜΑΝΟΓΛΕΙΟ ΜΕΓΑΡΟ, ΓΕΝΙΚΟ ΠΡΟΞΕΝΕΙΟ ΤΗΣ ΕΛΛΑΔΑΣ ΣΤΗΝ ΚΩΝΣΤΑΝΤΙΝΟΥΠΟΛΗ (Beyoğlu, Κωνσταντινούπολη, TURKEY)
- **97202** - ΟΡΘΟΔΟΞΟ ΜΟΡΦΩΤΙΚΟ ΚΕΝΤΡΟ ΒΗΘΛΕΕΜ, ΕΛΛΗΝΟΡΘΟΔΟΞΟ ΠΑΤΡΙΑΡΧΕΙΟ ΙΕΡΟΣΟΛΥΜΩΝ (Bethleem, PALESTINE)

Η εφαρμογή είναι διαθέσιμη μέσω του διαδικτύου στην διεύθυνση:

<http://www.greek-language.gr/certification/application/index.html>

Η αρχική σελίδα της εφαρμογής παρουσιάζεται στην **Εικόνα 1-1**. Στην σελίδα αυτή ο υποψήφιος μπορεί να δει τα βήματα της διαδικασίας ηλεκτρονικής εγγραφής στις εξετάσεις και να ξεκινήσει μία νέα αίτηση. Σε κάθε περίπτωση η ηλεκτρονική εγγραφή προϋποθέτει τη σύνδεση με την εφαρμογή με τους προσωπικούς κωδικούς χρήστη. Όπως θα δούμε και στο επόμενο κεφάλαιο ο υποψήφιος μπορεί να δημιουργήσει μόνος του ένα νέο λογαριασμό χρήστη.

ΚΕΝΤΡΟ ΕΛΛΗΝΙΚΗΣ ΓΛΩΣΣΑΣ  
πιστοποίηση ελληνομάθειας

Ηλεκτρονική εγγραφή  
**Εξετάσεις Μαΐου 2014**

ΝΕΑ ΑΙΤΗΣΗ

Νέα αίτηση

Σύνδεση με την εφαρμογή

- 10020 - PLATO ACADEMY SUPERIOR SCHOOLS (Clearwater, Florida, U.S.A.)
- 10021 - ODYSSEY CHARTER SCHOOL (Wilmington, DE, U.S.A.)
- 10022 - SAINT GEORGE, ALEXANDRAS LAZIDES GREEK SCHOOL (Florida, U.S.A.)
- 10023 - ΠΟΛΙΤΙΣΤΙΚΟ ΚΕΝΤΡΟ ΕΛΛΗΝΟΑΜΕΡΙΚΑΝΙΚΗΣ ΚΟΙΝΟΤΗΤΑΣ ΜΕΙΣΟΝΟΣ ΣΙΚΑΓΟΥ (Chicago, USA)
- 30002 - ΕΛΛΗΝΟΑΜΕΡΙΚΑΝΙΚΗ ΕΝΩΣΗ (Αθήνα, ΕΛΛΑΔΑ - HELLAS)
- 30004 - ΠΑΝΕΠΙΣΤΗΜΙΟ ΙΩΑΝΝΙΝΩΝ, Κέντρο Διδασκαλίας Ελληνικής Γλώσσας και Πολιτισμού (Ιωάννινα, ΕΛΛΑΔΑ - HELLAS)
- 30005 - ΔΗΜΟΚΡΙΤΕΙΟ ΠΑΝΕΠΙΣΤΗΜΙΟ, Τμήμα Γλώσσας Φιλολογίας και Πολιτισμού Παρευξείνιων Χωρών (Κομοτηνή, ΕΛΛΑΔΑ - HELLAS)
- 30011 - ΚΕΝΤΡΟ ΞΕΝΩΝ ΓΛΩΣΣΩΝ ΑΝΔΡΕΩΤΗ ΚΛΕΟΠΑΤΡΑ-ΣΟΦΙΑ (Κέρκυρα, ΕΛΛΑΔΑ-HELLAS)
- 38105 - FILOZOFSKI FAKULTET UNIVERZITETA U NISI, SRBIJA (Nis, SERBIA)
- 49002 - ZWECKVERBAND VHS (Volkshochschule) Erding IM LKRS ERDING / Λαϊκό Πανεπιστήμιο Έρντιγκ (Erding, GERMANY)
- 49010 - UNIVERSITAT HEIDELBERG-SEMINAR FUR KLASSISCHE PHILOLOGIE (Heidelberg, GERMANY)
- 56001 - ΕΛΛΗΝΙΚΗ ΠΡΕΣΒΕΙΑ ΣΑΝΤΙΑΓΟ ΧΙΛΗΣ (Santiago, CHILE)
- 61002 - CENTRE FOR THE GREEK LANGUAGE AT ST ANDREW'S GRAMMAR SCHOOL (Dianella, Perth, AUSTRALIA)
- 70003 - ΚΕΝΤΡΟ ΞΕΝΩΝ ΓΛΩΣΣΩΝ "POLYGLOT" (St. Petersburg, RUSSIA)
- 90001 - ΣΙΣΜΑΝΟΓΛΕΙΟ ΜΕΓΑΡΟ, ΓΕΝΙΚΟ ΠΡΟΞΕΝΕΙΟ ΤΗΣ ΕΛΛΑΔΑΣ ΣΤΗΝ ΚΩΝΣΤΑΝΤΙΝΟΥΠΟΛΗ (Beyoğlu, Κωνσταντινούπολη, TURKEY)
- 97202 - ΟΡΘΟΔΟΞΟ ΜΟΡΦΩΤΙΚΟ ΚΕΝΤΡΟ ΒΗΘΛΕΕΜ, ΕΛΛΗΝΟΡΘΟΔΟΞΟ ΠΑΤΡΙΑΡΧΕΙΟ ΙΕΡΟΣΟΛΥΜΩΝ (Bethleem, PALESTINE)

Συνδεθείτε για να δείτε την κατάσταση των αιτήσεων σας

Σύνδεση με την εφαρμογή

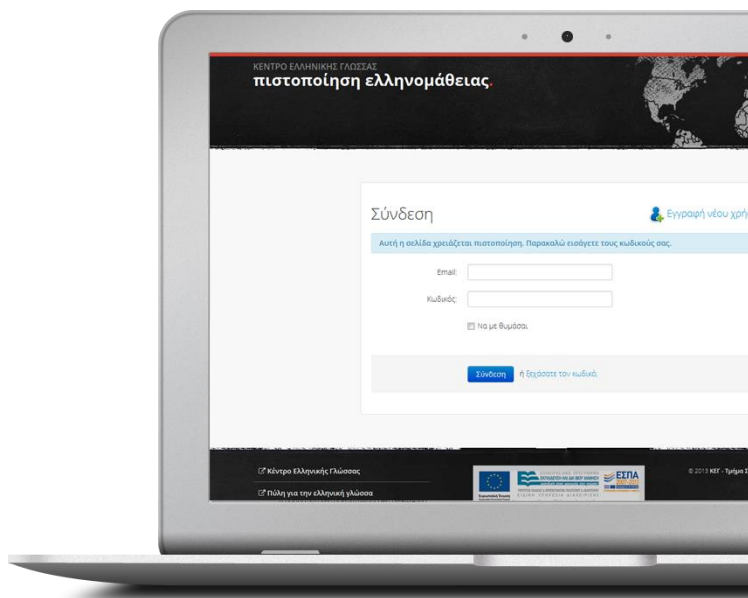
Διαδικασία ηλεκτρονικής εγγραφής

Προκειμένου να εγγραφείτε ηλεκτρονικά στις εξετάσεις θα πρέπει να διαθέτετε λογαριασμό (δημιουργήστε ένα λογαριασμό) και να ακολουθήσετε τα επόμενα βήματα:

Information, Location, Institution, Edit, Help

Εικόνα 1-1. Η αρχική σελίδα της εφαρμογής

## 2. Δημιουργία λογαριασμού και σύνδεση



Σε αυτό το κεφάλαιο θα παρουσιάσουμε τη διαδικασία δημιουργίας νέου λογαριασμού και σύνδεσης με την εφαρμογή.

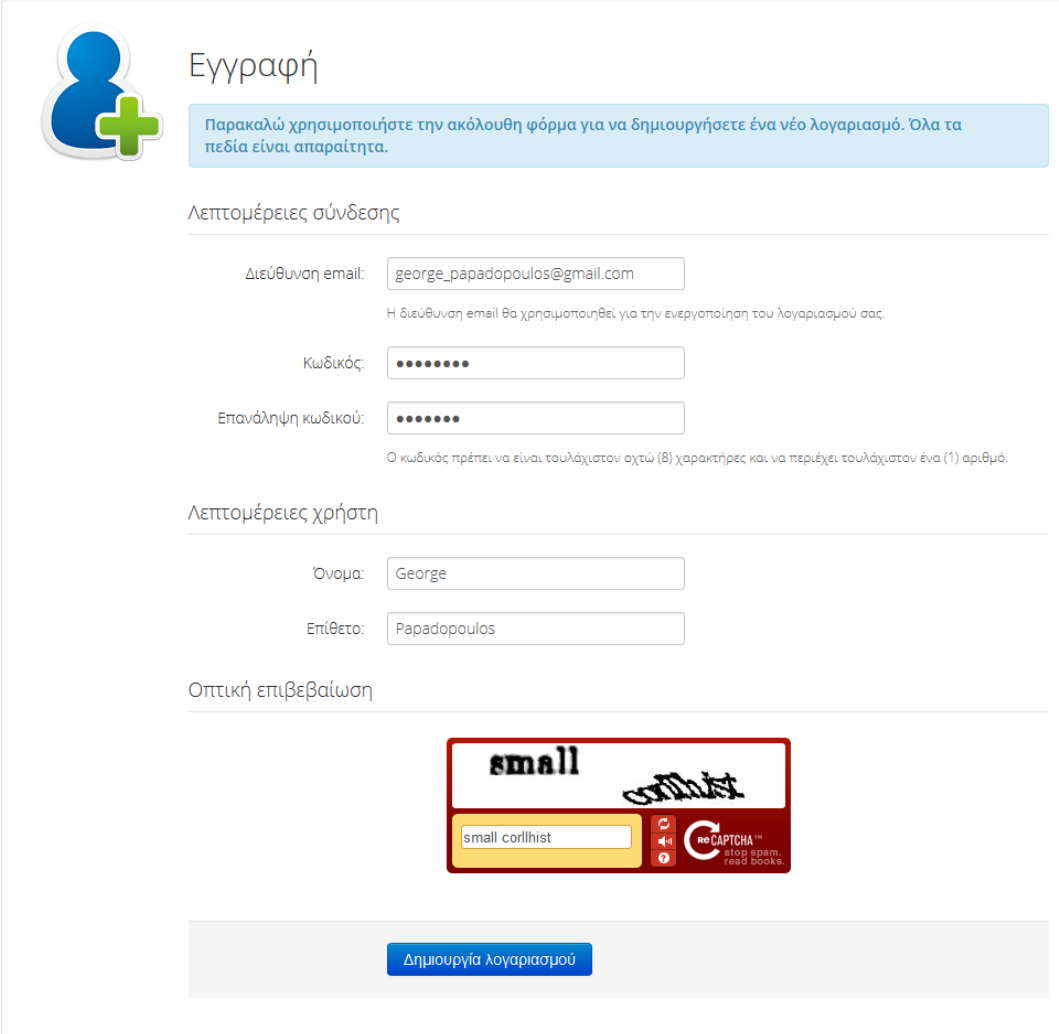
### 2.1. Σύνδεση στην εφαρμογή

Κάθε χρήστης της εφαρμογής πρέπει να διαθέτει τους προσωπικούς του κωδικούς για τη σύνδεση του με αυτή. Η πρώτη σελίδα που εμφανίζεται σε περίπτωση που κάποιος χρήστης επιχειρήσει να δημιουργήσει νέα αίτηση ή να συνδεθεί με την εφαρμογή παρουσιάζεται στην **Εικόνα 2-1**. Η σελίδα προτρέπει τον χρήστη να εισάγει την ηλεκτρονική διεύθυνση (e-mail) διεύθυνση και τον κωδικό του.

**Εικόνα 2-1.** Σύνδεση στην εφαρμογή

## 2.2. Εγγραφή νέου χρήστη

Αν ο χρήστης δεν διαθέτει λογαριασμό μπορεί να δημιουργήσει έναν κάνοντας κλικ στον σύνδεσμο "Εγγραφή νέου χρήστη". Εμφανίζεται η φόρμα εγγραφής που παρουσιάζεται στην **Εικόνα 2-2**. Του ζητούνται η email διεύθυνση, ο κωδικός που επιθυμεί, το όνομά του και το επίθετό του. Θα πρέπει επίσης να εισάγει τις λέξεις της οπτικής επιβεβαίωσης. Εναλλακτικά για άτομα που έχουν προβλήματα όρασης υπάρχει ηχητική επιβεβαίωση.



The screenshot shows a registration form titled "Εγγραφή". At the top left is a blue person icon with a green plus sign. A light blue banner contains the text: "Παρακαλώ χρησιμοποιήστε την ακόλουθη φόρμα για να δημιουργήσετε ένα νέο λογαριασμό. Όλα τα πεδία είναι απαραίτητα." Below this, the form is divided into three sections: "Λεπτομέρειες σύνδεσης", "Λεπτομέρειες χρήστη", and "Οπτική επιβεβαίωση".

**Λεπτομέρειες σύνδεσης**

Διεύθυνση email:   
Η διεύθυνση email θα χρησιμοποιηθεί για την ενεργοποίηση του λογαριασμού σας.

Κωδικός:

Επανάληψη κωδικού:   
Ο κωδικός πρέπει να είναι τουλάχιστον οχτώ (8) χαρακτήρες και να περιέχει τουλάχιστον ένα (1) αριθμό.

**Λεπτομέρειες χρήστη**

Όνομα:

Επίθετο:

**Οπτική επιβεβαίωση**

The CAPTCHA image shows the words "small" and "corilhist" in a stylized font. Below the image is a text input field containing "small corilhist" and a reCAPTCHA logo with the text "stop spam, read books".

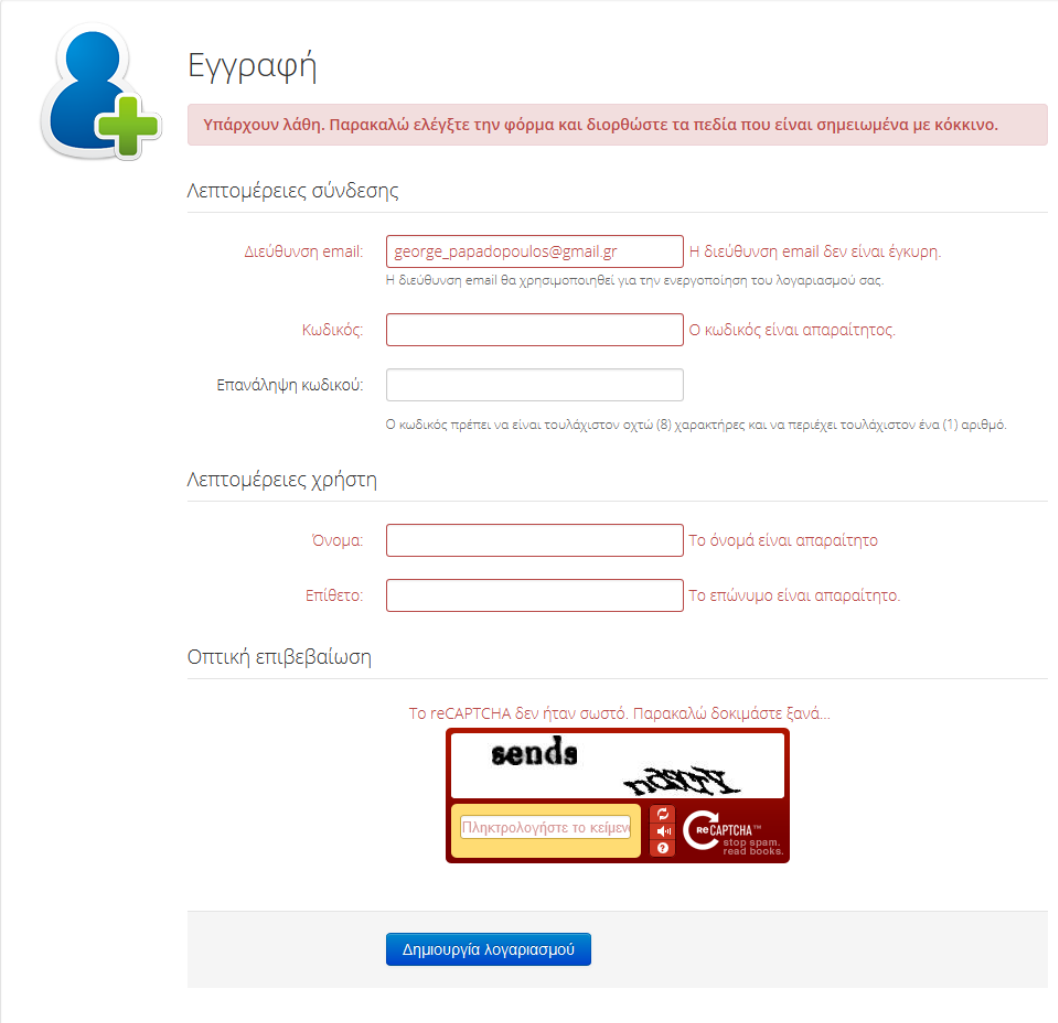
At the bottom of the form is a blue button labeled "Δημιουργία λογαριασμού".

**Εικόνα 2-2.** Εγγραφή νέου χρήστη

Όταν ο χρήστης κάνει κλικ στο κουμπί "Δημιουργία λογαριασμού" γίνονται οι απαραίτητοι έλεγχοι στα στοιχεία που υποβάλλονται:

- Η διεύθυνση email πρέπει να είναι έγκυρη.
- Η διεύθυνση email δεν θα πρέπει να έχει ξαναχρησιμοποιηθεί για τη δημιουργία λογαριασμού.
- Ο κωδικός πρέπει να αποτελείται από τουλάχιστον οχτώ χαρακτήρες και να περιέχει τουλάχιστον ένα αριθμό.
- Η επανάληψη κωδικού πρέπει να είναι ταυτόσημη με τον κωδικό.
- Τα πεδία Όνομα και Επίθετο είναι απαραίτητα.
- Η οπτική/ηχητική επιβεβαίωση πρέπει να είναι σωστή.

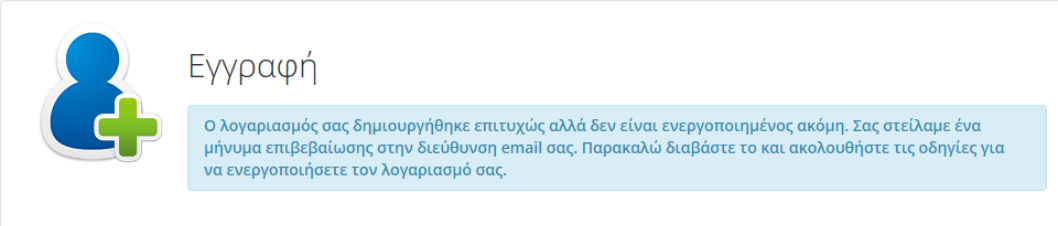
Εάν υπάρχει κάποιο λάθος, τότε εμφανίζεται σχετικό μήνυμα και τα αντίστοιχα πεδία σημειώνονται με κόκκινο (**Εικόνα 2-3**). Για κάθε πεδίο εμφανίζεται το ακριβές λάθος που έχει συμβεί.



The screenshot shows a registration page titled "Εγγραφή" (Registration). At the top left is a blue person icon with a green plus sign. A red banner at the top contains the message: "Υπάρχουν λάθη. Παρακαλώ ελέγξτε την φόρμα και διορθώστε τα πεδία που είναι σημειωμένα με κόκκινο." Below this, the form is divided into three sections: "Λεπτομέρειες σύνδεσης" (Login details), "Λεπτομέρειες χρήστη" (User details), and "Οπτική επιβεβαίωση" (Visual verification). In the "Λεπτομέρειες σύνδεσης" section, the email field contains "george\_papadopoulos@gmail.gr" and has a red border with the error message "Η διεύθυνση email δεν είναι έγκυρη. Η διεύθυνση email θα χρησιμοποιηθεί για την ενεργοποίηση του λογαριασμού σας." The password field is empty and has a red border with the error message "Ο κωδικός είναι απαραίτητος." The confirmation password field is also empty and has a red border with the error message "Ο κωδικός πρέπει να είναι τουλάχιστον οκτώ (8) χαρακτήρες και να περιέχει τουλάχιστον ένα (1) αριθμό." In the "Λεπτομέρειες χρήστη" section, the name field is empty and has a red border with the error message "Το όνομά είναι απαραίτητο." The surname field is also empty and has a red border with the error message "Το επώνυμο είναι απαραίτητο." In the "Οπτική επιβεβαίωση" section, there is a red banner with the message "Το reCAPTCHA δεν ήταν σωστό. Παρακαλώ δοκιμάστε ξανά..." and a reCAPTCHA widget. At the bottom of the form is a blue button labeled "Δημιουργία λογαριασμού".

**Εικόνα 2-3.** Έλεγχος στοιχείων χρήστη

Αν όλα τα στοιχεία είναι σωστά δημιουργείται ο λογαριασμός (**Εικόνα 2-4**) και αποστέλλεται μήνυμα ηλεκτρονικού ταχυδρομείου το οποίο περιέχει ένα σύνδεσμο για την επιβεβαίωση της διεύθυνσης email (**Εικόνα 2-5**). Αν ο χρήστης ακολουθήσει τον σχετικό σύνδεσμο, ο λογαριασμός του ενεργοποιείται και μπορεί να χρησιμοποιηθεί για την σύνδεσή του με το σύστημα (**Εικόνα 2-6**).



The screenshot shows the same registration page as in Figure 2-3, but with a success message. The red banner at the top now contains the message: "Ο λογαριασμός σας δημιουργήθηκε επιτυχώς αλλά δεν είναι ενεργοποιημένος ακόμη. Σας στείλαμε ένα μήνυμα επιβεβαίωσης στην διεύθυνση email σας. Παρακαλώ διαβάστε το και ακολουθήστε τις οδηγίες για να ενεργοποιήσετε τον λογαριασμό σας." The rest of the form and the "Δημιουργία λογαριασμού" button are still visible.

**Εικόνα 2-4.** Μήνυμα επιτυχούς δημιουργίας λογαριασμού

Λάβετε αυτό το μήνυμα επειδή μόλις έχετε δημιουργήσει ένα λογαριασμό στο "Πιστοποίηση Ελληνομάθειας"

Επιβεβαιώστε την εγγραφή σας στο "Πιστοποίηση Ελληνομάθειας"

Αγαπητή/έ George Papadopoulos,

Παρακαλούμε κάνετε κλικ στον παρακάτω σύνδεσμο για να επιβεβαιώσετε την εγγραφή σας.

Αν ο σύνδεσμος δεν λειτουργεί, μπορείτε να αντιγράψετε την διεύθυνση στον φυλλομετρητή σας:

<http://www.greek-language.gr/certification/account/activate.html?code=69c2d2190840705d>


Ο σύνδεσμος είναι έγκυρος για δύο ώρες και για μία χρήση μόνο.

Αν αντιμετωπίζετε οποιοδήποτε τεχνικό ή άλλο πρόβλημα, παρακαλούμε επικοινωνήστε με [support@greek-language.gr](mailto:support@greek-language.gr)

Με εκτίμηση

Η Ομάδα Διαχείρισης

**Εικόνα 2-5.** Ηλεκτρονικό μήνυμα με οδηγίες για την επιβεβαίωση της ηλεκτρονικής διεύθυνσης



**Εικόνα 2-6.** Μήνυμα επιτυχούς ενεργοποίησης του λογαριασμού

### 2.3. Ανάκτηση λογαριασμού

Σε περίπτωση που ο χρήστης έχει ξεχάσει τον κωδικό του, μπορεί να κάνει κλικ στον σύνδεσμο "Ξεχάσατε τον κωδικό;" στην φόρμα σύνδεσης με την εφαρμογή. Εμφανίζεται η φόρμα που παρουσιάζεται στην **Εικόνα 2-7**.

Ο χρήστης θα πρέπει να συμπληρώσει τη διεύθυνση email που χρησιμοποίησε κατά την εγγραφή του στο σύστημα και να κάνει κλικ στο κουμπί "Αποστολή".



## Ανάκτηση λογαριασμού

Εισάγετε την καταχωρημένη διεύθυνση email σας στην ακόλουθη φόρμα. Θα σας στείλουμε οδηγίες για την δημιουργία νέου κωδικού.

Διεύθυνση email:

**Εικόνα 2-7.** Ανάκτηση λογαριασμού

Αν η διεύθυνση email αντιστοιχεί σε κάποιο λογαριασμό χρήστη, αποστέλλεται μήνυμα ηλεκτρονικού ταχυδρομείου το οποίο περιέχει ένα σύνδεσμο για την αλλαγή του κωδικού. Αν ο χρήστης ακολουθήσει τον σχετικό σύνδεσμο εμφανίζεται η φόρμα της **Εικόνα 2-8**. Από αυτή τη φόρμα ο χρήστης μπορεί να αλλάξει τον κωδικό του έτσι ώστε να μπορέσει να συνδεθεί στο σύστημα.

## Δημιουργία νέου κωδικού

Παρακαλώ εισάγετε τον νέο σας κωδικό στην ακόλουθη φόρμα.

Κωδικός:

Επανάληψη κωδικού:

Ο κωδικός πρέπει να είναι τουλάχιστον οχτώ (8) χαρακτήρες και να περιέχει τουλάχιστον ένα (1) αριθμό.

**Εικόνα 2-8.** Δημιουργία νέου κωδικού

### 3. Δημιουργία και επεξεργασία αίτησης



Σε αυτό το κεφάλαιο θα παρουσιάσουμε τη διαδικασία δημιουργίας και επεξεργασίας αίτησης από τους υποψηφίους.

#### 3.1. Αρχική σελίδα

Μετά την σύνδεση με την εφαρμογή εμφανίζεται η αρχική σελίδα που παρουσιάζεται στην **Εικόνα 3-1**. Σε αυτή την σελίδα ο χρήστης μπορεί να δει όλες τις αιτήσεις που έχει δημιουργήσει ή να δημιουργήσει μία καινούρια. Σημειώνεται ότι όταν δεν υπάρχουν αιτήσεις του χρήστη τότε εμφανίζονται τα βήματα της αίτησης όπως και όταν δεν είναι συνδεδεμένος.

Κάθε αίτηση βρίσκεται σε μία συγκεκριμένη κατάσταση. Οι νέες αιτήσεις βρίσκονται σε κατάσταση «Σε επεξεργασία» και για αυτές ο χρήστης έχει το δικαίωμα της περαιτέρω επεξεργασίας ή της διαγραφής τους.

Όταν η αίτηση υποβληθεί ηλεκτρονικά τότε περνάει σε κατάσταση «Υποβλήθηκε» και ο χρήστης πλέον έχει την δυνατότητα μόνο να την προβάλλει σε μορφή PDF.

Όπως θα περιγράψουμε και στην συνέχεια η αίτηση θα περάσει σε κατάσταση «Τελική έγκριση» από το εξεταστικό κέντρο και θα δοθεί ο αριθμός υποψηφίου, όταν ελεγχθεί για την πληρότητά της σε συνάρτηση και με τα άλλα αποδεικτικά που θα έχει αποστείλει ο υποψήφιος. Μετά την τελική έγκριση ο υποψήφιος μπορεί να κατεβάσει την κάρτα υποψηφίου. (δες παράγραφο **3.3**)

Τέλος μία αίτηση μπορεί να επιστραφεί στον αποστολέα από το εξεταστικό κέντρο επειδή υπάρχει κάποιο πρόβλημα. Ο χρήστης τότε μπορεί να την επεξεργαστεί, για να διορθώσει τα λάθη και να την υποβάλει ξανά.

ΚΕΝΤΡΟ ΕΛΛΗΝΙΚΗΣ ΓΛΩΣΣΑΣ

## πιστοποίηση ελληνόμαθειας

Ηλεκτρονική εγγραφή

# Εξετάσεις Μαΐου 2014

ΝΕΑ ΑΙΤΗΣΗ

- 10020 - PLATO ACADEMY SUPERIOR SCHOOLS (Clearwater, Florida, U.S.A.)
- 10021 - ODYSSEY CHARTER SCHOOL (Wilmington, DE, U.S.A.)
- 10022 - SAINT GEORGE, ALEXANDRAS LAZIDES GREEK SCHOOL (Florida, U.S.A.)
- 10023 - ΠΟΛΙΤΣΤΙΚΟ ΚΕΝΤΡΟ ΕΛΛΗΝΟΑΜΕΡΙΚΑΝΙΚΗΣ ΚΟΙΝΟΤΗΤΑΣ ΜΕΙΖΟΝΟΣ ΣΙΚΑΓΟΥ (Chicago, USA)
- 30002 - ΕΛΛΗΝΟΑΜΕΡΙΚΑΝΙΚΗ ΕΝΩΣΗ (Αθήνα, Ελλάδα - HELLAS)
- 30004 - ΠΑΝΕΠΙΣΤΗΜΙΟ ΙΩΑΝΝΙΝΩΝ, Κέντρο Διδασκαλίας Ελληνικής Γλώσσας και Πολιτισμού (Ιωάννινα, Ελλάδα - HELLAS)
- 30005 - ΔΗΜΟΚΡΙΤΕΙΟ ΠΑΝΕΠΙΣΤΗΜΙΟ, Τμήμα Γλώσσας, Φιλολογίας και Πολιτισμού Παρεμφύλων Χωρών (Κομοτηνή, Ελλάδα - HELLAS)
- 30011 - ΚΕΝΤΡΟ ΞΕΝΩΝ ΓΛΩΣΣΩΝ ΑΝΔΡΙΑΤΗ ΚΛΕΟΠΑΤΡΑ-ΣΟΦΙΑ (Κέρκυρα, Ελλάδα-HELLAS)
- 38105 - ΠΙΘΑΓΟΡΕΥΣ ΕΚΔΕΤΕΣ ΚΑΙ ΠΡΟΒΟΛΕΣ (Νέο Σαββατοχώρι, Ελλάδα)



George Papadopoulos

ΕΞΟΔΟΣ

### Οι αιτήσεις μου

Στον ακόλουθο πίνακα παρουσιάζονται όλες οι αιτήσεις που έχετε δημιουργήσει.

ΕΞΕΤΑΣΕΙΣ ΠΙΣΤΟΠΟΙΗΣΗΣ ΤΗΣ ΕΛΛΗΝΟΜΑΘΕΙΑΣ ΜΑΪΟΥ 2014	Κατάσταση	Ενέργειες
00000 - ΧΩΡΙΣ ΕΞΕΤΑΣΤΙΚΟ ΚΕΝΤΡΟ		
00000 - ΧΩΡΙΣ ΟΝΟΜΑ	Σε επεξεργασία	<div style="display: flex; justify-content: space-between; align-items: center;"> <span>01/02/2014</span> <span>22:59:07</span> </div> <div style="display: flex; justify-content: flex-end; gap: 5px;"> <span>✎</span> <span>✕</span> </div>

[ΝΕΑ ΑΙΤΗΣΗ](#)

- Κέντρο Ελληνικής Γλώσσας
- Πύλη για την ελληνική γλώσσα
- Κόμβος για την ελληνική γλώσσα
- Διαδρομές στη διδασκαλία της νέας ελληνικής



© 2019 ΚΕΓ - Τμήμα Στήριξης και Προβολής της Ελληνικής Γλώσσας

ellinomathea@komvos.edu.gr

**Εικόνα 3-1.** Η αρχική σελίδα της εφαρμογής όταν ο χρήστης έχει συνδεθεί

## 3.2. Αίτηση συμμετοχής στις εξετάσεις

Η αίτηση συμμετοχής χωρίζεται σε πέντε βήματα τα οποία θα πρέπει να συμπληρώσει ο χρήστης διαδοχικά:

1. Όροι συμμετοχής
2. Επιλογή εξεταστικού κέντρου
3. Πληρωμή εξετάσεων
4. Συμπλήρωση αίτησης
5. Συμπλήρωση ερωτηματολογίου

### 3.2.1. Όροι συμμετοχής

Αρχικά ο χρήστης θα πρέπει να διαβάσει τους όρους συμμετοχής στις εξετάσεις πιστοποίησης ελληνομάθειας και να τους αποδεχτεί (**Εικόνα 3-2**).

Σημειώνεται ότι σε περίπτωση που ο υποψήφιος είναι ανήλικος, η αίτηση υποβάλλεται από τον γονέα ή τον κηδεμόνα του.

The screenshot shows the website for the 'Εξετάσεις Μαΐου 2014' (May 2014 Examinations). The header includes the logo of the 'ΚΕΝΤΡΟ ΕΛΛΗΝΙΚΗΣ ΓΛΩΣΣΑΣ' (Center of Greek Language) and the text 'πιστοποίηση ελληνομάθειας'. A user profile for 'George Papadopoulos' is visible in the top right corner. The main content area is titled 'Επεξεργασία αίτησης' (Application Processing) and features five steps: 'Όροι συμμετοχής' (Terms of Participation), 'Εξεταστικό κέντρο' (Exam Center), 'Πληρωμή εξεταστών' (Payment of Examiners), 'Συμπλήρωση αίτησης' (Application Completion), and 'Συμπλήρωση ερωτηματολογίου' (Questionnaire Completion). The 'Όροι συμμετοχής' step is highlighted with a green border and a checkmark. Below this, there is a section titled 'Όροι συμμετοχής στις εξετάσεις πιστοποίησης της ελληνομάθειας και υποχρεώσεις υποψηφίων' (Terms of Participation in the Examinations for the Certification of Greek Language Proficiency and Obligations of Candidates), with a 'ΕΠΟΜΕΝΟ' (Next) button. A blue box contains the text: 'Παρακαλούμε διαβάστε πολύ προσεκτικά τους όρους συμμετοχής και ζητήστε διευκρινίσεις από το εξεταστικό κέντρο για ό,τι δεν κατανοείτε. Θα πρέπει να αποδεχτείτε τους όρους συμμετοχής για να προχωρήσετε στο επόμενο βήμα.' Below this, there are two sections: 'Πριν τις εξετάσεις: Υποβολή αίτησης' (Before the Examinations: Submission of Application) and 'Μετά τις εξετάσεις: Αποτελέσματα' (After the Examinations: Results). The 'Πριν τις εξετάσεις' section contains a list of bullet points detailing the rules and obligations of candidates, such as the age requirement (8-12 years), the number of exams (8), and the need to pay for the examiners. The 'Μετά τις εξετάσεις' section contains a single bullet point stating that candidates must accept the terms of participation to be eligible for the exam.

**Εικόνα 3-2.** Όροι συμμετοχής

### 3.2.2. Επιλογή εξεταστικού κέντρου

Το δεύτερο βήμα της εφαρμογής είναι η επιλογή του εξεταστικού κέντρου (**Εικόνα 3-3**). Τα διαθέσιμα εξεταστικά κέντρα εμφανίζονται ως πινέζες σε ένα διαδραστικό χάρτη. Ο χρήστης θα πρέπει να κάνει κλικ στην αντίστοιχη πινέζα, ώστε να εμφανιστεί ένα παράθυρο με τα στοιχεία του εξεταστικού κέντρου. Κάνοντας κλικ στο κουμπί «Επιλογή», ο κωδικός και το όνομα του εξεταστικού κέντρου μεταφέρονται στα αντίστοιχα πεδία.

Ο χρήστης μπορεί, επίσης, να εισάγει τον κωδικό του εξεταστικού κέντρου απευθείας στο αντίστοιχο πεδίο. Η εφαρμογή θα αναζητήσει το όνομα του εξεταστικού κέντρου και θα το εμφανίσει στο αντίστοιχο πεδίο.

ΚΕΝΤΡΟ ΕΛΛΗΝΙΚΗΣ ΓΛΩΣΣΑΣ  
**πιστοποίηση ελληνομάθειας.**  
**Εξετάσεις Μαΐου 2014**

George Papadopoulos  
**ΕΞΟΔΟΣ**

Επεξεργασία αίτησης

Όροι συμμεταχής ✓  
**Εξεταστικό κέντρο**  
 Πληρωμή εξετάσεων  
 Συμπλήρωση αίτησης  
 Συμπλήρωση ερωτηματολογίου

Επιλογή εξεταστικού κέντρου

ΠΡΟΗΓΟΥΜΕΝΟ ΕΠΟΜΕΝΟ

Επιλέξτε το εξεταστικό κέντρο από τον χάρτη ή εισάγετε τον κωδικό εξεταστικού κέντρου στο αντίστοιχο πεδίο.

30002 **Επιλογή**  
**ΕΛΛΗΝΟΑΜΕΡΙΚΑΝΙΚΗ ΕΝΩΣΗ**  
 Μασσαλίας 22, Αθήνα, ΕΛΛΑΔΑ - HELLAS  
 Τηλ. 0030 210 3680900, 0030 210 3680000

Όνομα εξεταστικού κέντρου:  
 ΕΛΛΗΝΟΑΜΕΡΙΚΑΝΙΚΗ ΕΝΩΣΗ  
 ή κωδικός αριθμός κέντρου:  
 30002

**Σημείωση:** Οι θέσεις των εξεταστικών κέντρων στον χάρτη μπορεί να είναι προσεγγιστικές.

**Εικόνα 3-3.** Επιλογή εξεταστικού κέντρου

### 3.2.3. Πληρωμή εξετάσεων

Στο τρίτο βήμα παρουσιάζονται οι πληροφορίες που χρειάζεται ο χρήστης για να καταθέσει τα εξέταστρα (**Εικόνα 3-4**). Ανάλογα με το εξεταστικό κέντρο, που έχει επιλέξει στο προηγούμενο βήμα, εμφανίζεται ο τραπεζικός λογαριασμός όπου πρέπει να γίνει η κατάθεση. Στην ίδια σελίδα υπάρχει πίνακας με το κόστος των εξετάσεων για κάθε επίπεδο.

Αφού γίνει η κατάθεση, ο χρήστης θα πρέπει να συμπληρώσει τον αριθμό του καταθετηρίου, την αιτιολογία, το ποσό (σε ευρώ) και την ημερομηνία στα αντίστοιχα πεδία.

Σημειώνεται ότι ο χρήστης μπορεί να προχωρήσει στα επόμενα βήματα της αίτησης και να συμπληρώσει τα στοιχεία αυτού του βήματος αργότερα. Όμως για να γίνει η τελική υποβολή, θα πρέπει να έχουν συμπληρωθεί όλα τα βήματα.

Ειδική περίπτωση υπάρχει στα εξεταστικά κέντρα στα οποία μπορούν να συμμετάσχουν στις εξετάσεις υποψήφιοι που προέρχονται από τα Σχολεία Εκμάθησης της Νέας Ελληνικής Γλώσσας ευθύνης του ΓΕΕΘΑ. Αν είσατε υποψήφιος ευθύνης ΓΕΕΘΑ επιλέξτε το αντίστοιχο κουτάκι που εμφανίζεται κάτω από τον πίνακα εξετάσεων.

KΕΝΤΡΟ ΕΛΛΗΝΙΚΗΣ ΓΛΩΣΣΑΣ  
**πιστοποίηση ελληνομάθειας.**  
**Εξετάσεις Μαΐου 2014**

George Papadopoulos  
**ΕΞΟΔΟΣ**

### Επεξεργασία αίτησης

Όροι συμμετοχής

Εξεταστικό κέντρο

Πληρωμή εξετάσεων

Συμπλήρωση αίτησης

Συμπλήρωση ερωτηματολογίου

### Πληρωμή εξετάσεων

ΠΡΟΗΓΟΥΜΕΝΟ
ΕΠΟΜΕΝΟ

Μπορείτε να προχωρήσετε στην συμπλήρωση των υπόλοιπων στοιχείων της αίτησης και να ξαναγυρίσετε σε αυτό το βήμα αργότερα.

Τα εξέταστρα για τις εξετάσεις πιστοποίησης ελληνομάθειας καταβάλλονται στο εξεταστικό κέντρο στο οποίο ο υποψήφιος θα δώσει εξετάσεις.  
 Έχετε επιλέξει το εξεταστικό κέντρο:

**30004 - ΠΑΝΕΠΙΣΤΗΜΙΟ ΙΩΑΝΝΙΝΩΝ**, Κέντρο Διδασκαλίας Ελληνικής Γλώσσας και Πολιτισμού  
 Πανεπιστημιούπολη Ιωαννίνων (Ιωάννινα, ΕΛΛΑΔΑ - HELLAS)  
 Τηλ. 0030 26510 09153, 0030 26510 09135

Καταθέστε στην τράπεζα το ποσό που αντιστοιχεί στο επίπεδο που επιθυμείτε να εξεταστείτε, στον παρακάτω τραπεζικό λογαριασμό, **γράφοντας ως αιτιολογία:** "ΕΛΛΗΝΟΜΑΘΕΙΑ": το Επίπεδο και το Ονοματεπώνυμό σας (π.χ. ΕΛΛΗΝΟΜΑΘΕΙΑ: Β1 - ΝΙΚΟΛΑΟΣ ΠΑΠΑΔΟΠΟΥΛΟΣ).

**ΤΡΑΠΕΖΑ ΠΕΙΡΑΙΩΣ**  
**ΔΙΚΑΙΟΥΧΟΣ:** ΠΑΝΕΠΙΣΤΗΜΙΟ ΙΩΑΝΝΙΝΩΝ-ΕΠΙΤΡΟΦΗ ΕΡΕΥΝΩΝ  
**ΑΡΙΘΜΟΣ ΛΟΓΑΡΙΑΣΜΟΥ:** 5405-034810-310  
**IBAN:** GR20 0172 4050 0054 0503 4810 310  
**SWIFT CODE:** PIRBGR33

ΕΠΙΠΕΔΑ	ΕΞΕΤΑΣΤΡΑ
A1 (για παιδιά 8-12 ετών και για εφήβους-ενήλικες)	55,00 ευρώ
A2	65,00 ευρώ
A2 (για επαγγελματικούς σκοπούς)	65,00 ευρώ
B1	65,00 ευρώ
B2	73,00 ευρώ
Γ1	73,00 ευρώ
Γ2	73,00 ευρώ

Πίνακας Εξέταστρα Μαΐου 2014

**Εικόνα 3-4.** Πληρωμή εξετάσεων

### 3.2.4. Συμπλήρωση αίτησης

Στο τέταρτο βήμα ο χρήστης θα πρέπει να συμπληρώσει την αίτηση συμμετοχής στις εξετάσεις (**Εικόνα 3-5**). Η ηλεκτρονική αίτηση συμμετοχής περιέχει τα ίδια πεδία που περιείχε και η αντίστοιχη έντυπη αίτηση.

Ο χρήστης θα πρέπει να επιλέξει επίπεδο γλωσσομάθειας και να εισάγει τα προσωπικά του στοιχεία και τα στοιχεία επικοινωνίας. Τα πεδία που είναι σημειωμένα με αστερίσκο (\*) είναι απαραίτητα.

Οι υποψήφιοι για το επίπεδο A2 για επαγγελματικούς σκοπούς θα πρέπει να συμπληρώσουν και τον λόγο συμμετοχής στις εξετάσεις.

Εάν ο υποψήφιος είναι άτομο με αναπηρία ή/και είναι αναγκαίες ειδικές προβλέψεις για την εξέτασή του τότε θα πρέπει να συμπληρωθεί και το «Αίτημα για ειδικές εξεταστικές συνθήκες». Σημειώνεται ότι σε αυτή την περίπτωση θα πρέπει να κατατεθούν στο εξεταστικό κέντρο είτε προσωπικά είτε με συστημένη επιστολή τα αντίστοιχα έγγραφα που αναφέρονται στην αίτηση.

### 3.2.5. Συμπλήρωση ερωτηματολογίου

Στο πέμπτο και τελευταίο βήμα ο χρήστης θα πρέπει να συμπληρώσει το ερωτηματολόγιο που χρησιμοποιεί το ΚΕΓ για στατιστικούς λόγους (**Εικόνα 3-6**). Το ερωτηματολόγιο είναι διαφορετικό για τα παιδιά 8-12 και τους εφήβους/ενήλικους. Το ηλεκτρονικό ερωτηματολόγιο περιέχουν τα ίδια πεδία που περιείχαν και τα αντίστοιχα έντυπα των προηγούμενων ετών.

Σημειώνεται ότι κάποια από τα πεδία που έχει ήδη απαντήσει ο χρήστης (π.χ. ονοματεπώνυμο, φύλο κλπ.) είναι προσυμπληρωμένα.



ΚΕΝΤΡΟ ΕΛΛΗΝΙΚΗΣ ΓΛΩΣΣΑΣ

## πιστοποίηση ελληνομάθειας

# Εξετάσεις Μαΐου 2014

George Papadopoulos

ΕΞΟΔΟΣ

### Επεξεργασία αίτησης

i ✓  
Όροι συμμετοχής

📍 ✓  
Εξεταστικό κέντρο

🏛️  
Πληρωμή εξεταστών

✍️  
Συμπλήρωση αίτησης

?  
Συμπλήρωση ερωτηματολογίου

✍️

#### Αίτηση συμμετοχής στις εξετάσεις πιστοποίησης της ελληνομάθειας

ΠΡΟΗΓΟΥΜΕΝΟ
ΕΠΟΜΕΝΟ

Τα πεδία που είναι σημειωμένα με αστερίσκο (\*) είναι απαραίτητα.

Σας παρακαλώ να δεχτείτε την αίτησή μου για συμμετοχή στις εξετάσεις για το πιστοποιητικό ελληνομάθειας. Το επίπεδο/τα επίπεδα στο/στα οποία/οι θέλω να εξεταστώ είναι (\*):

A1 (για παιδιά 8 - 12)     A1 (για εφήβους και ενήλικους)  
 A2     B1     B2     Γ1     Γ2

- Ο υποψήφιος για τις εξετάσεις του επιπέδου A1 για παιδιά 8-12 πρέπει να έχει συμπληρώσει το 8ο έτος και να μην υπερβαίνει το 12ο την ημέρα των εξετάσεων.  
 - Ο υποψήφιος για τις εξετάσεις των επιπέδων A1 εφήβων/ενήλικων, A2, B1, B2, Γ1 και Γ2 πρέπει να έχει συμπληρώσει την ημέρα των εξετάσεων το 12ο έτος.

A2 (για επαγγελματικούς σκοπούς)

Οι εξετάσεις για το επίπεδο A2 για επαγγελματικούς σκοπούς αφορούν υποψήφιους σε χώρες-μέλη της Ευρωπαϊκής Ένωσης που επιθυμούν να εργαστούν στην Ελλάδα σε συγκεκριμένα επαγγέλματα και είναι απαραίτητο να αποδείξουν τη σχετική επάρκεια ελληνομάθειας.

Στοιχεία υποψήφιου/ας

**Εικόνα 3-5. Συμπλήρωση αίτησης**

ΚΕΝΤΡΟ ΕΛΛΗΝΙΚΗΣ ΓΛΩΣΣΑΣ

## πιστοποίηση ελληνομάθειας

# Εξετάσεις Μαΐου 2014

George Papadopoulos

ΕΞΟΔΟΣ

### Επεξεργασία αίτησης

i ✓  
Όροι συμμετοχής

📍 ✓  
Εξεταστικό κέντρο

🏛️  
Πληρωμή εξεταστών

✍️ ✓  
Συμπλήρωση αίτησης

?  
Συμπλήρωση ερωτηματολογίου

?

#### Ερωτηματολόγιο

ΠΡΟΗΓΟΥΜΕΝΟ
ΕΠΟΜΕΝΟ

Τα πεδία που είναι σημειωμένα με αστερίσκο (\*) είναι απαραίτητα.

**Ατομικά Στοιχεία**

Επώνυμο υποψήφιου/ας:

Όνομα υποψήφιου/ας:

Φύλο:  αγόρι  κορίτσι

Μητρική Γλώσσα (\*):

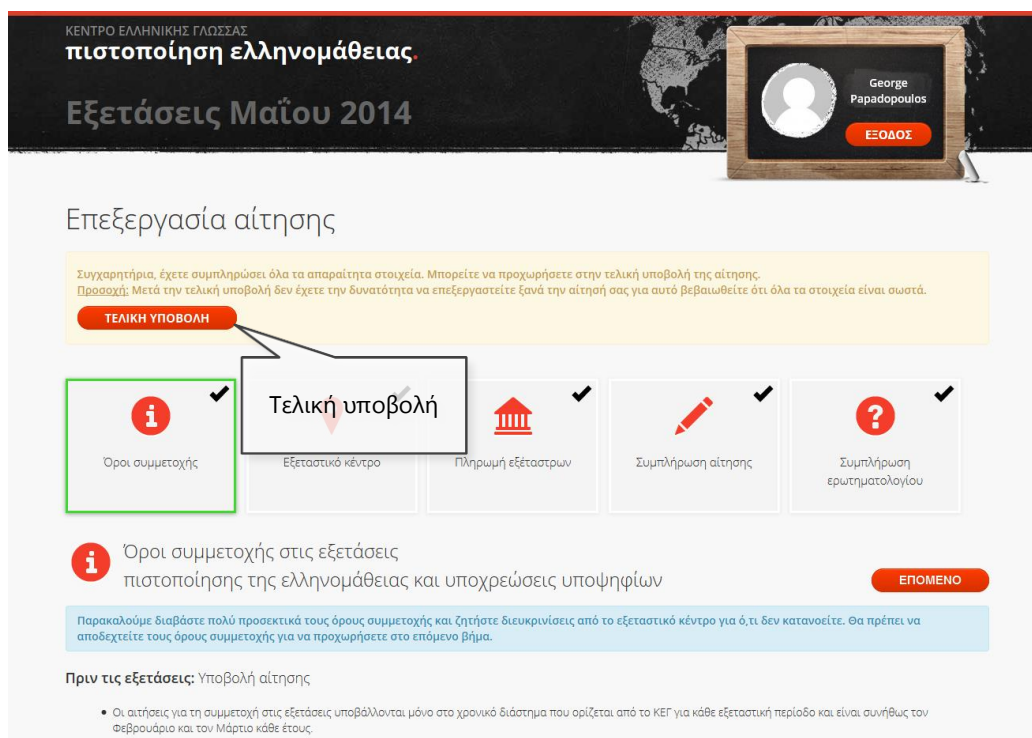
Έχετε συγγενείς ελληνικής καταγωγής:  Πατέρας  Μητέρα  Άλλοι συγγενείς

Μαθαίνετε ελληνικά στο σπίτι (\*):  Ναι  Όχι

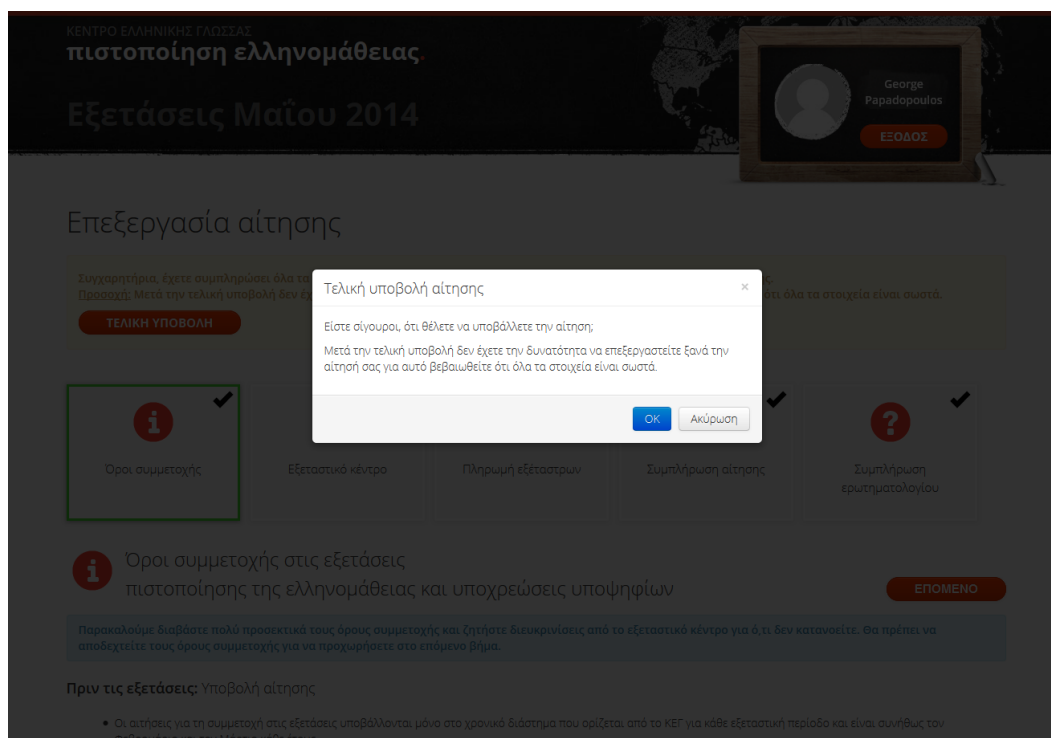
**Εικόνα 3-6. Συμπλήρωση ερωτηματολογίου**

### 3.2.6. Τελική υποβολή

Αφού συμπληρωθούν όλα τα βήματα, στο πάνω μέρος της σελίδας, εμφανίζεται ένα πλαίσιο με το κουμπί της τελικής υποβολής (**Εικόνα 3-7**). Ο χρήστης θα ρωτηθεί αν είναι σίγουρος ότι θέλει να υποβάλει οριστικά την αίτηση και, αν συμφωνήσει, η κατάσταση της αίτησης θα αλλάξει σε «Υποβλήθηκε» και δεν θα μπορεί πλέον να την επεξεργαστεί περαιτέρω.



Εικόνα 3-7. Ολοκλήρωση αίτησης



Εικόνα 3-8. Τελική υποβολή αίτησης



### 3.3. Κάρτα υποψηφίου


Όταν η αίτηση του υποψηφίου ελεγχθεί από το εξεταστικό κέντρο και εγκριθεί τελικά, ο υποψήφιος μπορεί να κατεβάσει την κάρτα υποψηφίου.

Η κάρτα υποψηφίου περιέχει τις βασικές λεπτομέρειες του υποψηφίου: Κωδικός υποψηφίου, Ονοματεπώνυμο, Ημ/νία γέννησης και Επίπεδο γλωσσομάθειας. Ο υποψήφιος θα πρέπει να την φέρει μαζί του στις εξετάσεις έτσι ώστε να είναι πιο εύκολος ο εντοπισμός του στους καταλόγους.

Σημειώνεται ότι η κάρτα υποψηφίου αποστέλλεται αυτόματα στον υποψήφιο, συνημμένη στο μήνυμα ηλεκτρονικού ταχυδρομείου της τελικής έγκρισης.

Στην δεύτερη σελίδα του εγγράφου περιέχονται οδηγίες για την συμμετοχή στις εξετάσεις καθώς και τα στοιχεία επικοινωνίας του εξεταστικού κέντρου.

Σημειώνεται ότι ο υποψήφιος πρέπει να ξέρει τον κωδικό αριθμό του, τις ημερομηνίες, τις ώρες των εξετάσεων και τις αίθουσες στις οποίες εξετάζεται. Οι πληροφορίες αυτές του δίνονται εγκαίρως από το εξεταστικό κέντρο που δήλωσε στην αίτησή του. Σε περίπτωση που οι υπεύθυνοι παραλείψουν να δώσουν αυτές τις πληροφορίες, ο υποψήφιος οφείλει να τις ζητήσει.

Υπουργείο Παιδείας και Θρησκευμάτων ΚΕΝΤΡΟ ΕΛΛΗΝΙΚΗΣ ΓΛΩΣΣΑΣ ΠΙΣΤΟΠΟΙΗΤΙΚΟ ΕΠΑΡΚΕΙΑΣ ΤΗΣ ΕΛΛΗΝΟΜΑΘΕΙΑΣ ΕΞΕΤΑΣΕΙΣ ΜΑΪΟΥ 2014					
<b>ΕΞΕΤΑΣΤΙΚΟ ΚΕΝΤΡΟ:</b>	3	0	0		0
<b>ΚΩΔΙΚΟΣ ΥΠΟΨΗΦΙΟΥ:</b>	0	7	0	7	
<b>ΟΝΟΜΑΤΕΠΩΝΥΜΟ:</b>	GEORGE PAPADOPOULOS				
<b>ΗΜ/ΝΙΑ ΓΕΝΝΗΣΗΣ:</b>	02/01/2005				
<b>ΕΠΙΠΕΔΟ ΓΛΩΣΣΟΜΑΘΕΙΑΣ:</b>					
A1 (για παιδιά 8 -12) <input checked="" type="checkbox"/>	A1 (για εφήβους/ανήλικους) <input type="checkbox"/>	A2 <input type="checkbox"/>			
B1 <input type="checkbox"/>	B2 <input type="checkbox"/>	Γ1 <input type="checkbox"/>	Γ2 <input type="checkbox"/>		
		A2 (για επαγγελματικούς σκοπούς) <input type="checkbox"/>			

Κωδικός QR

Εικόνα 3-9. Κάρτα υποψηφίου



Ευρωπαϊκή Ένωση  
Ευρωπαϊκό Κοινωνικό Ταμείο



ΕΠΙΧΕΙΡΗΣΙΑΚΟ ΠΡΟΓΡΑΜΜΑ  
ΕΚΠΑΙΔΕΥΣΗ ΚΑΙ ΔΙΑ ΒΙΟΥ ΜΑΘΗΣΗ  
*επένδυση στην κοινωνία της γνώσης*

ΥΠΟΥΡΓΕΙΟ ΠΑΙΔΕΙΑΣ ΚΑΙ ΘΡΗΣΚΕΥΜΑΤΩΝ  
ΕΙΔΙΚΗ ΥΠΗΡΕΣΙΑ ΔΙΑΧΕΙΡΙΣΗΣ

Με τη συγχρηματοδότηση της Ελλάδας και της Ευρωπαϊκής Ένωσης



ΕΥΡΩΠΑΪΚΟ ΚΟΙΝΩΝΙΚΟ ΤΑΜΕΙΟ  
Πρόγραμμα για την ανάπτυξη